

RÉEL CRIMINEL

FÉVRIER 2026 | n°11

FRANCE 2025

Chiffrage du crime, réalités et camouflages

A photograph of a crime scene at night. In the foreground, a man lies face down on a dark, wet pavement. A pool of blood is visible near his head. Scattered around him are various items: a syringe, a small metal spoon, a cigarette, a lighter, and some crumpled paper. In the background, several figures in dark clothing, some holding firearms, stand near a burning car. A police car with flashing lights is visible on the left. A yellow police tape with the word 'POLICE' is stretched across the scene. A yellow evidence marker with the number '3' is placed on the ground. The scene is illuminated by the warm, orange glow of the fire and the cool blue light of the police car's emergency lights.

Sondages sécurité
Que veulent les Français ?

POURQUOI RÉEL CRIMINEL ?

Pour chiffrer et étudier les évolutions de la criminalité en France, il est difficile de se fier au ministère de l'Intérieur qui multiplie les omissions ou falsifications, comme nous l'établirons. Les chiffres sont de plus en plus opaques : naguère contrepoids aux chiffres incontrôlés de l'Intérieur, des organes indépendants produisaient des "Enquêtes de victimation" détaillées sur les crimes subis par la population. Or, ces organes démantelés, les futures "Enquêtes de victimation" sont à 100% produites à Beauvau : tout élément comparatif a ainsi disparu.

Autre problème majeur, la plupart des "journalistes police-justice" des médias "d'information" sont soumis au service de presse du ministère de l'Intérieur, qui les contrôle par du chantage à l'info, qui décide des sujets de publication, etc.

La radiographie criminelle de la France incombera donc à RÉEL CRIMINEL, dont la base documentaire accumule chaque mois des milliers de faits et données tous sourcés et recoupés avec soin. Sa mission : d'ici l'élection présidentielle (2027 par hypothèse), divulguer la réalité criminelle aux publics intéressés.



Xavier Raufer
Criminologue

Sources des chiffres et données de RÉEL CRIMINEL : pour ne pas lasser les lecteurs par des masses de références, notes, etc. : tout provient des Services statistiques ministériel (SSM) du domaine régalien. Nous y accédons par recherche ouverte ; ou du site d'Eurostat (statistiques, l'Union européenne) ; des amis statisticiens (public ou privé) vérifient, corrigent, rectifient.

À RÉEL CRIMINEL, trois comités : ALFRED SAUVY (Statistiques), CLEMENCEAU (Policiers, tous rangs), THÉMIS (Magistrats). Nous exhumons et exposons les éléments que cachent sur ordre les ministères ; rectifions les chiffres tronqués (cambriolages) ou falsifiés (vols avec armes).



SONDAGES - Sécurité¹

Novembre 2025

Le Figaro (Odoxa-Backbone - 15/11)
"Terrorisme, défiance record envers Emmanuel Macron" - **Pour lutter contre le terrorisme, avez-vous confiance dans les acteurs suivants ?**

- **Armée française**, OUI tout à fait, 35% ; **OUI plutôt**, 45% ; plutôt pas, 12% ; pas du tout, 7%.
- **Emmanuel Macron**, OUI tout à fait, 6% ; OUI plutôt, 20% ; plutôt pas, 26% ; **pas du tout**, 47%.

(27/11) *Baromètre le Figaro* - Odoxa "Sécurité des Français"

- Satisfait ou pas des contrôles & arrestations visant les trafiquants de stupéfiants ? **NON**, 73%,
- Satisfait ou pas des contrôles et saisies des armes illégales ? **NON**, 71%,
- Satisfait ou pas des fermetures des points de deal ? **NON**, 76% (+ 7 points en un an...)

- Là où vous vivez, les trafics de stupéfiants sont-ils :

. TRÈS présents ? OUI, 24%,
. PLUTÔT présents, OUI, 41%,

. PLUTÔT absents, 28%,
. TOUT À FAIT absents, 6%,

Le trafic de stupéfiants affecte désormais 8 communes sur 10 en France ; même, dans la Charente, Creuse, Gard, Gers, Lozère, Mayenne, Sarthe...

- **Vous sentez-vous en insécurité du fait de ces trafics ?**

. Moyenne nationale, OUI, 59%,
. Villes moyennes, OUI 66%.

- **Là où vous vivez, les armes sont-elles :**

. TRÈS présentes ? OUI, 11%,
. PLUTÔT présentes, OUI, 24%,
. PLUTÔT absentes, 46%,
. TOUT À FAIT absentes, 18%,

- Avez-vous PLUS ou MOINS confiance dans la capacité du gouvernement à assurer la sécurité en matière de délinquance, cambriolages ou agressions ?

. Plutôt PLUS, 22%,
. Plutôt MOINS, 77%.

- **Toujours PLUS de territoires échappent au contrôle de l'État, OUI, 84%**

Décembre 2025

Le Figaro+OpinionWay+Nexity (6/12) **Grands enjeux des municipales à venir - sujet déterminant, en tête, avant tout le reste** (propreté... soins et santé... finances de la ville... logement et urbanisme... impôts locaux...) sécurité en France :

-lutte contre la délinquance, OUI, 39%
-lutte contre le narcotrafic, oui, 36%.

Huff Post - YouGov (7/12) "Les trois principaux enjeux pour votre commune ces prochaines années" (Logement... environnement... fiscalité... transports...):

1 - (51%) - Sécurité (gens âgés, 58%).

La Dépêche - (15/12) "La sécurité structurera la campagne des municipales"

Le Figaro (26/12) Souhaits des Français pour 2026 :

- Augmentation du pouvoir d'achat : 43%,
- **Réduction de l'insécurité - délinquance : 42%**,
- Réduction de l'immigration : 35 %,
- Réduction de la pauvreté - précarité 31 %,
- Réduction du niveau des impôts et taxes, 27 %.

Janvier 2026

Ouest-France (24/01) "La sécurité, enjeu majeur des municipales pour les habitants" - vie locale à Brest, zone hors-contrôle de Bellevue : trafics... violences... homicides à l'arme de guerre ... fusillades... bâtiments rafalés...

Un habitant s'exprime : "Ça ne s'arrête jamais... rien ne change ou en pire... il y a trop de tensions... Tout est gâché par les trafics, les dealers..." ■

Sources

¹ *Ouest-France - 24/01/2026 "La sécurité, un enjeu majeur des municipales pour les habitants"*

Le Figaro - 26/12/2025 "La sécurité et l'immigration restent au cœur des priorités des Français"


La Dépêche - 15/12/2025 "La sécurité, au cœur de la campagne électorale"

Le Figaro + La Provence - 6/12/2025 "Face à un monde en crise, les Français trouvent refuge dans les valeurs familiales"

Le Figaro - 27/11/2025 "Les Français réclament un tour de vis sécuritaire"

Sud-Ouest - 15/11/2025 "Terrorisme : défiance record envers Emmanuel Macron".



<p style="text-align: center;">COMITÉ ALFRED SAUVY</p> 	<p style="text-align: center;"><i>... De fins connaisseurs, et pour cause, de l'INSEE et des statistiques...</i></p>
---	--

CHIFFRAGE DU CRIME - La France en 2025²

• Le SSMSI, mercenaire de la Macronie

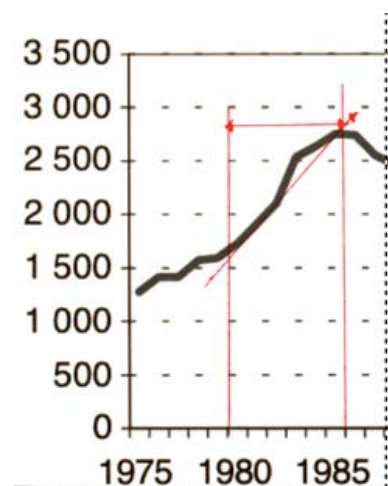
Le 30 janvier 2026, M. Nuñez, ministre de l'Intérieur, édite sur France-Inter la ligne du Parti (macroniste) : "On n'est pas dans une France coupe-gorge". De gré ou de force, les statistiques sont ensuite mises au pas.

Il s'agit donc de fournir ce que la novlangue énarque-ministérielle, experte dans l'art de noyer le poisson, nomme un "bilan contrasté".

L'analyse qui suit montre comment, perdant pied sur le maintien de l'ordre, la présidence-Macron en est réduite, côté médias, à édulcorer, camoufler - voire, tricher.

À cette fin, l'outil statistique de l'Intérieur (SSMSI) s'aligne toujours plus sur le discours gauchiste asséné et radoté depuis que la gauche prit le pouvoir en 1981 - et l'explosion criminelle consécutive :

**Explosion criminelle sous le socialisme
dogmatique : de 1981 à 1986,
doublement des infractions constatées,
de 1,4 à 2,8 millions, par an**



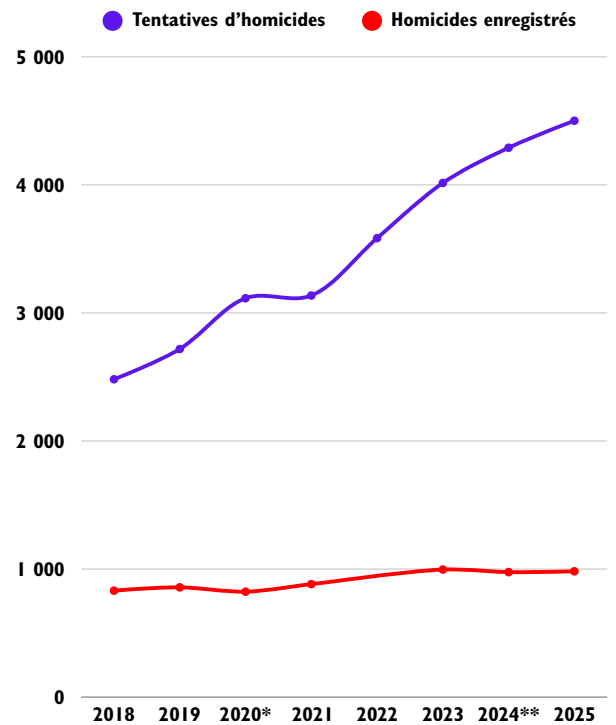


Récemment encore dans Libération, jamais las de pontifier sur ce sujet, les usuelles arguties sociologistes : "angles morts... l'immigration, pas d'effet causal sur le niveau moyen de délinquance... statistiques imparfaites... ciblage policier... discriminations liées à la nationalité ou à l'origine... étrangers de passage, non installés en France..."

Ce à quoi le SSMSI ajoute "Ce n'est pas parce que les statistiques augmentent que la délinquance réelle augmente".

Rappel aux précités : quand s'amorce ce discours-type de la "culture de l'excuse" il existe en France (note du secrétaire général de l'Élysée au président, 17 juillet 1983) 22 cités/quartiers "sensibles" ; fin 2024, on en compte quelque 1 400.

Cette explosive prolifération a un unique motif : l'aveuglement idéologique entraînant une fatale erreur de diagnostic.



* 2020 et 2024 : Années atypiques, confinement-COVID et Jeux olympiques été 2024

→ Tentatives d'homicides, présidence Macron, de 2018 à 2025 : de 2482 à 4 501, **PLUS 82%**.

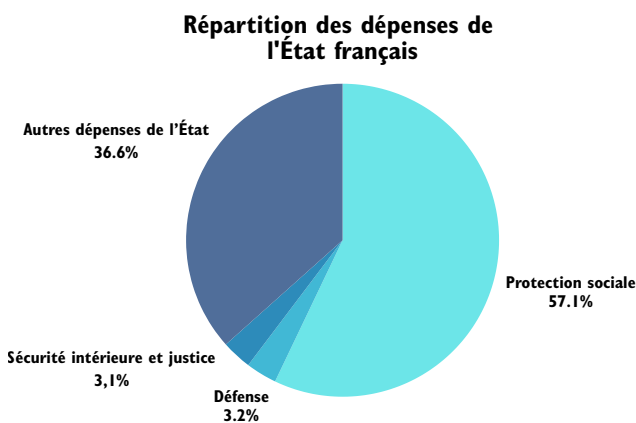
→ Homicides ET tentatives, présidence-Macron, années pleines de 2018 à 2025 : de 3 313 à 5 484 ; soit **PLUS 65%**.

Dans ces mêmes années, la population française augmente de + 6% ; sous M. Macron, l'homicidité augmente en France ONZE FOIS plus vite que la population.

• Un régime néolibéral asphyxie la sphère régaliennne

Fin janvier, fut publiée une étude officielle sur l'affectation, par l'État, de 1 000 euros perçus par prélèvements obligatoires. Là-dessus, 571€ vont à la "protection sociale" ; plus que TOUS les autres postes de dépense, réunis.

Ne parlons ici que du régalien ; pour ce domaine entier, **63€/1 000€** ; dont Défense, 32€/1 000€ et sécurité intérieure & justice, 31€/1 000€.



Précisément : police + gendarmerie, 17€/1 000€ ; tribunaux, 5 € ; pénitentiaire, 3 €.

Évolution sur la décennie 2014-2024 : défense, + 0,4 points ; ordre & sécurité publics, + 0,3 points ; donc un recul, avec une inflation cumulée de 18%, dans la décennie en cause.

• Homicides & tentatives 2025 : des chiffres officiels plus que suspects

Seulement 982 homicides en France en 2025 ?

Personne n'y croit.

Initialement le SSMSI en annonçait 1 268 probables en décembre 2025 ; or brutalement, le total "consolidé" s'effondre de 22,6%.

Un ajustement de 2 à 3 % est plausible : doublons, etc. - mais presque UN QUART EN MOINS ; 286 homicides "perdus" de décembre 2025 à janvier 2026 !?!

Même le prudent *Figaro* s'étrangle (30/01/2026) "*une telle proportion d'erreurs paraît inconcevable*". On sent fort ici l'intervention de hautes sphères exigeant que le chiffre définitif passe à tout prix sous la gravement symbolique barre des 1000 homicides.

À Marseille en 2023, la préfecture de police jouait déjà le même tour en "comprimant" la tuerie sous le chiffre inouï des 50 dans l'année, pour la ville. Là le SSMSI invoque des "requalifications" ... le comptage erroné "d'animaux morts" (??). Devant la bronca, même de journalistes d'usage dociles, le SSMSI opère un retrait tactique et promet de travailler à "*mieux éclairer la porosité entre tentatives d'homicides et violences physiques*".

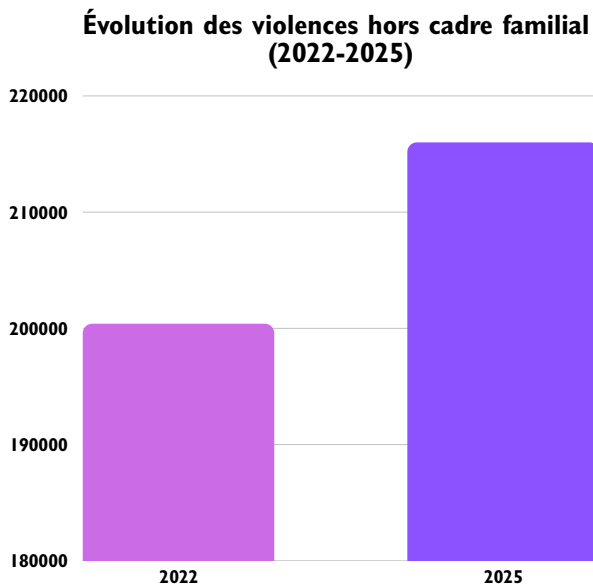
• Violences physiques : sous l'enfumage, la sinistre réalité

En 2025 (SSMSI) on compte + 5% (encore) de violences physiques hors-vol, à 473 000 infractions ; mais, le SSMSI annonce par ailleurs (enquêtes VRS) un chiffre noir de 79% dans ce cas, soit ± 373 600 cas en plus, non enregistrés (hors flagrant-délit ou des 21% de dépôts de plainte) ; soit la différence entre ce qui est connu et ce qui est vécu.

Total réel, 846 600 cas de violences physiques, **2 319 par jour, ± 97 PAR HEURE.**

En complément, les "violences hors cadre familial" ; sur la voie publique, lieu de travail ou d'enseignement, transports, etc.

200 400 en 2022 (première année normale après COVID) ; **216 000** en 2025 : + 7,8% en trois ans.



• Refus d'obtempérer : l'explosion

De 2024 à 2025, ces refus d'obtempérer routiers ont explosé de + **11%**.

• Criminalité des étrangers en France : les faits

En France, les étrangers forment ± 9% de la population française, mais sont mis en cause dans 37% des vols dans des véhicules, dans 36% des cambriolages et dans 33% des vols violents sans armes.

• Criminalité des mineurs en France : les faits

En France, les mineurs de 13 à 17 ans sont mis en cause dans 33% des vols violents sans armes (agressions crapuleuses) et dans 32% des vols avec armes ("braquages") ■



Sources

² *La Montagne* - 6/02/2026 "La France, un pays de plus en plus violent ?"

Le Figaro - 6/02/2026 "Le modèle social français pèse sur les finances publiques"

La Provence - 30/01/2026 "Les chiffres de la délinquance en hausse"

Le Figaro - 30/01/2026 "La violence progresse de façon significative"

Libération - 27/01/2026 "Les statistiques sur la délinquance sont imparfaites"

Le Point - 22/01/2026 "Comment l'État dépense 1 000 € d'impôts".